



Enquête GNI - Reprise d'activité ?

REPONDANTS	1 942
------------	-------

AUVERGNE RHONE ALPES : 21 %
BOURGOGNE FRANCHE COMTE : 4.5 %
BRETAGNE : 2.8 %
CENTRE VAL DE LOIRE : 0.6 %
GRAND EST : 0.7 %
HAUT DE FRANCE : 1.5 %
NORMANDIE : 6.4 %
NOUVELLE AQUITAINE : 8.4 %
OCCITANIE : 5.8 %
PARIS ILE DE FRANCE : 25 %
PAYS DE LOIRE : 15.4 %
PROVENCE ALPES COTE D'AZUR : 7.4 %

Synthèse :

70 % des répondants sont des établissements de 0 à 10 salariés – 7 % n'ont pas de salariés.

95,7% des professionnels ayant des salariés ont eu recours au chômage partiel. Près des $\frac{3}{4}$ ont perçu le remboursement des salaires du mois de mars.

Dans l'ensemble, la plupart des établissements ont pu verser la paie du mois de mars à leurs salariés, ce qui ne sera pas le cas du mois d'avril pour 22% d'entre eux.

Pour les professionnels dont la demande de PGE a été acceptée, 50 % n'ont pas encore reçu le versement. En dehors du PGE, près de 50 % de professionnels sont aller chercher une ligne de crédit (prêt ou découvert)

30 % des répondants concèdent ne pas avoir été en mesure de régler les dettes fournisseurs enregistrées à la date de fermeture.

Concernant les loyers, près de 6 professionnels sur 10 n'ont pu bénéficier ni d'annulation ni de report de loyer. Les annulations de loyers ne représentent que 5,5% des sondés.

Les suspensions de loyers ont été majoritairement accordées par des bailleurs privés généralement jusqu'à la reprise de l'activité. Les suspensions de loyers accordés par les bailleurs privés sont en général de 3 mois.

Reprise d'activité - Déconfinement

54 % des professionnels n'ont pas la certitude de pouvoir redémarrer leur activité et la conditionne à la date de reprise. Seulement 35 % des répondants ont la certitude de pouvoir reprendre leur activité, 13% estimant d'ores et déjà la cause comme étant perdue.

1 professionnel sur 2 est favorable au port du masque pour tout ou partie de son personnel, 30% estimant au contraire que cela est contraire à l'esprit de convivialité des nos métiers.



Provenance des professionnels étant les plus en capacité de reprendre leur activité

Auvergne Rhône-Alpes	23.30 %	Nouvelle Aquitaine	8.55 %
Bourgogne Franche Comté	4.57 %	Occitanie	4.42 %
Bretagne	3.09 %		
Centre Loire	0.29 %	Paris Ile de France	25 %
Grand Est	0.58 %	Pays de Loire	15 %
Haut de France	1.18 %	Provence Alpes Côte d'Azur	7 %
Normandie	6.49 %		

.....

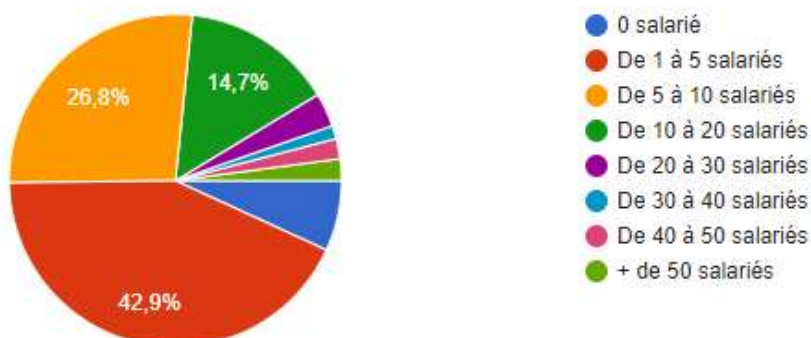
Quelle est votre activité ?

1942 réponses

RESTAURANT	37.2 %
CAFE-BAR-BRASSERIE	33.7 %
HOTEL	9.4 %
HOTEL RESTAURANT	11 %
TRAITEUR ORGANISATEUR DE RECEPTION	2.2 %
DISCOTHEQUES – ETABLISSEMENT DE NUIT	1.6 %
AUTRE	3.10 %

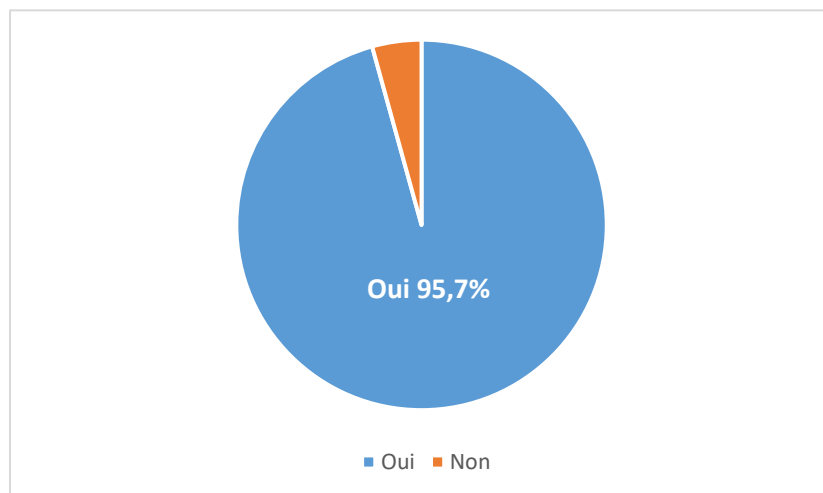
Indiquez le nombre de salariés employés dans votre/vos établissement(s)

1 942 réponses



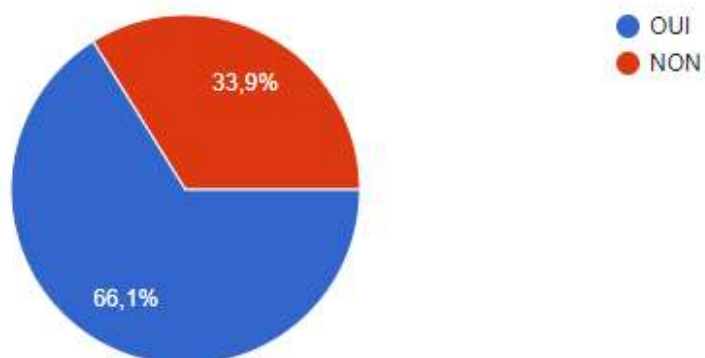
Avez-vous recours au chômage partiel (activité partielle) pour vos salariés :

Oui	95,70%
Non	4,30%



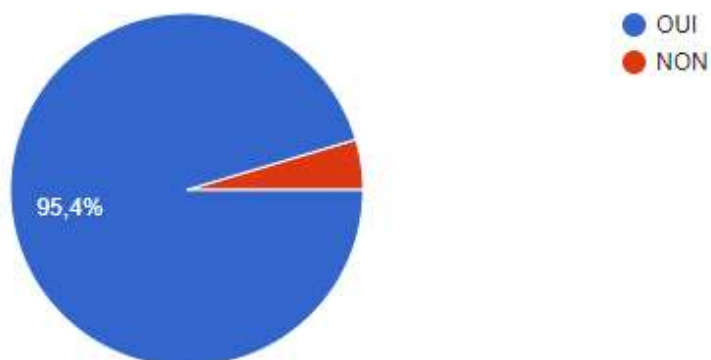
Si oui, avez-vous perçu le remboursement d'activité partielle du mois de mars ?

1 821 réponses



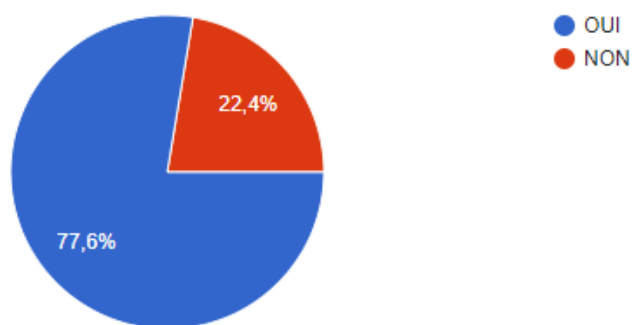
Avez-vous pu verser la paie du mois de mars de vos salariés ?

1 824 réponses



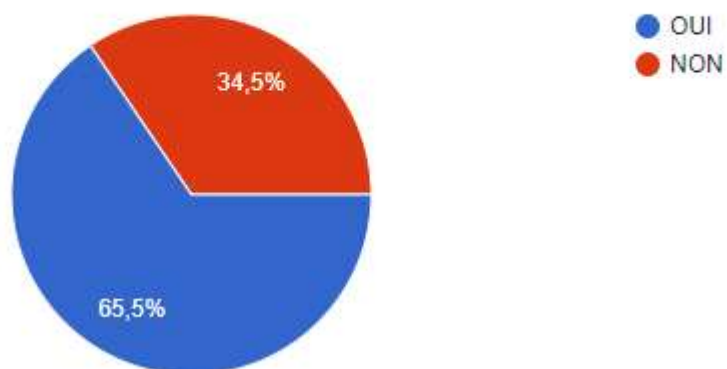
Etes-vous en mesure d'assurer la paie du mois d'Avril (dans l'attente du remboursement par l'Urssaf /Activité partielle) ?

1 810 réponses



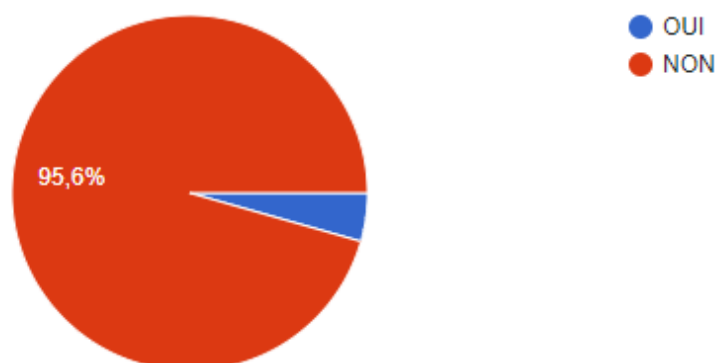
Avez-vous effectué une demande de prêt PGE (Prêt Garanti par l'Etat) ?

1 942 réponses



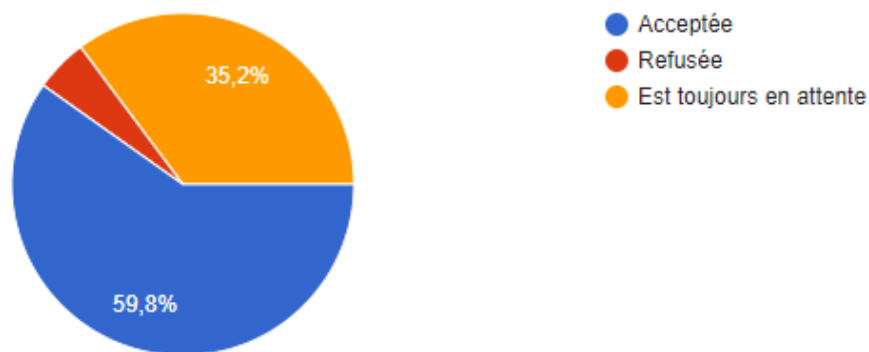
Au cours de votre demande, avez-vous eu recours au médiateur du crédit ?

1 775 réponses



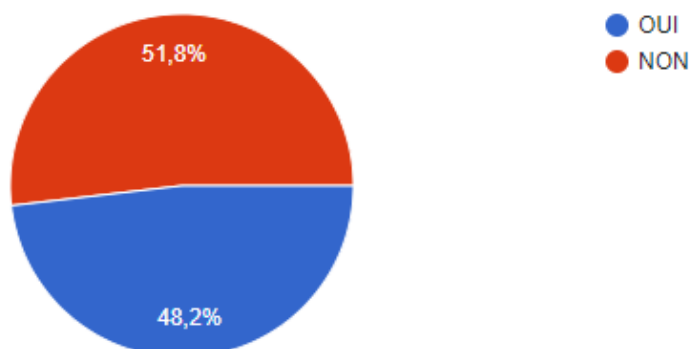
Si vous avez fait une demande de prêt PGE, votre demande a été :

1 304 réponses



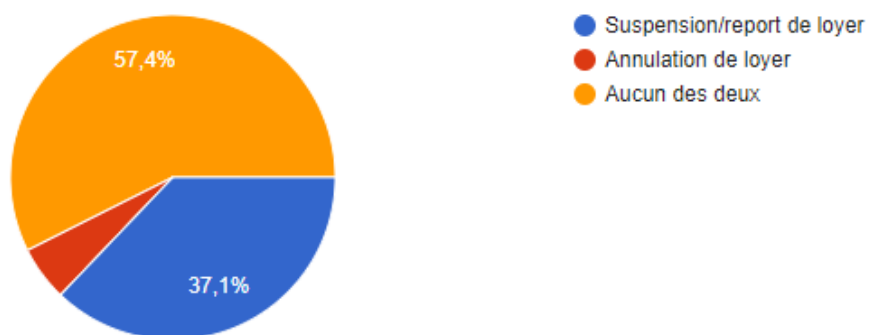
Si votre demande de PGE a été acceptée, avez-vous perçu le montant du prêt PGE ?

922 réponses



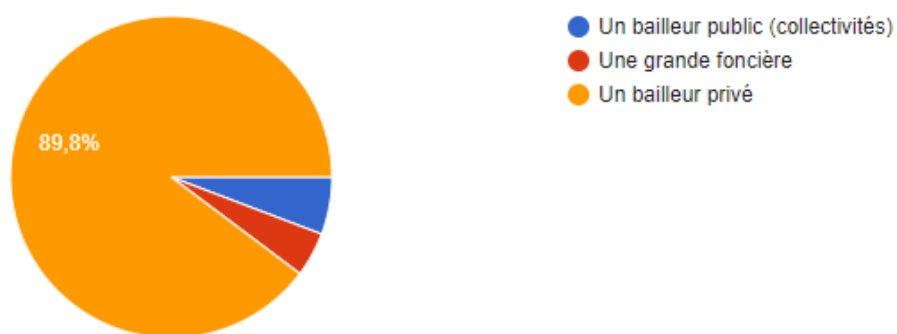
Pour votre local commercial, avez-vous pu bénéficier d'une ?

1 942 réponses



Votre bailleur est un :

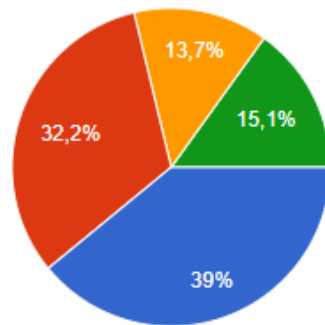
1 942 réponses



Quelle est en % le montant des dettes fournisseurs au 15 Mars que vous avez pu à ce jour régler ?



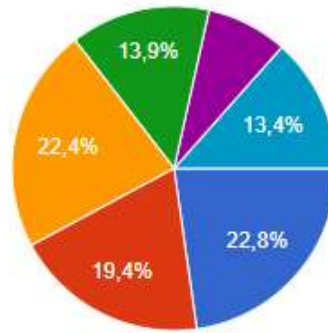
1 944 réponses



- 100 % Je n'ai plus aucune dette fournisseur en cours
- + de 75% J'ai réglé la majorité
- de 50 à 75 % Je n'ai pas pu faire plus
- - de 50 % - Je suis dans l'impossibilité de régler mes fournisseurs

A quel pourcentage de CA mensuel cette dette correspond-elle ?

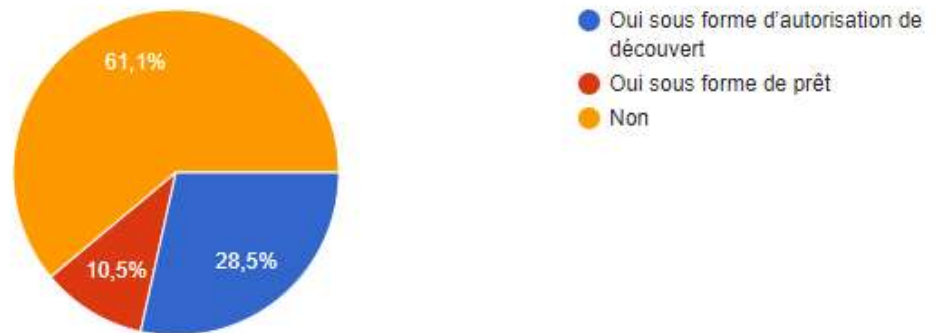
1 384 réponses



- 0-10%
- 10-20%
- 20-30%
- 30-40%
- 40-50%
- plus de 50%

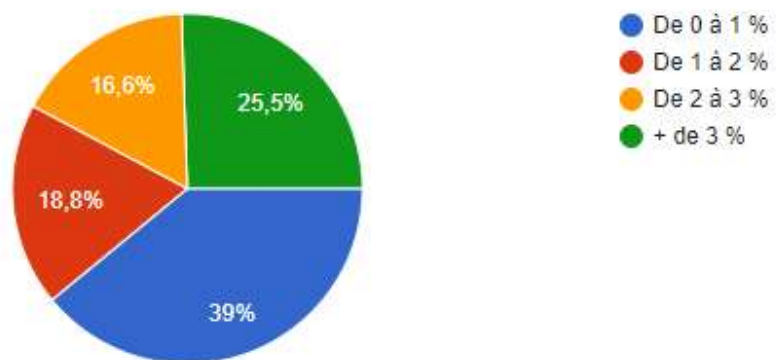
Bénéficiez-vous d'un crédit de trésorerie ?

1 942 réponses



Si oui, à quel taux ?

607 réponses

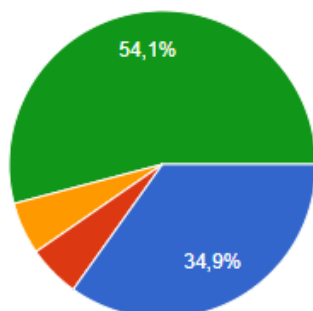


REPRISE D'ACTIVITES - DECONFINEMENT

Quelle que soit la date de réouverture, pensez-vous être en capacité financière de redémarrer votre activité ?



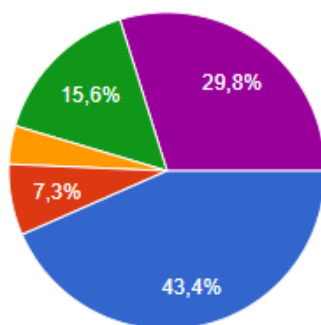
1 942 réponses



- Oui
- Non, pas assez de trésorerie pour redémarrer
- Non, je n'arriverai pas à rééquilibrer mes comptes à court terme
- A ce jour je ne sais pas, tout dépend de la date

Etes- vous favorable au port du masque ?

1 942 réponses



- Oui, pour l'ensemble du personnel de mon établissement
- Oui, pour le personnel en cuisine
- Oui, pour le personnel en salle en service
- Tout dépend de la date de réouverture
- Non, ne correspond pas à l'esprit de convivialité du métier